

IHR INDIVIDUELLES SPITZEN-COLLIER





5122-0695

5122-0692

5288-05

5073-0493

0730-0696

0729-0497

0780-0431

0780-0446

4797-2011

0780-0429

0780-0629

0780-0431

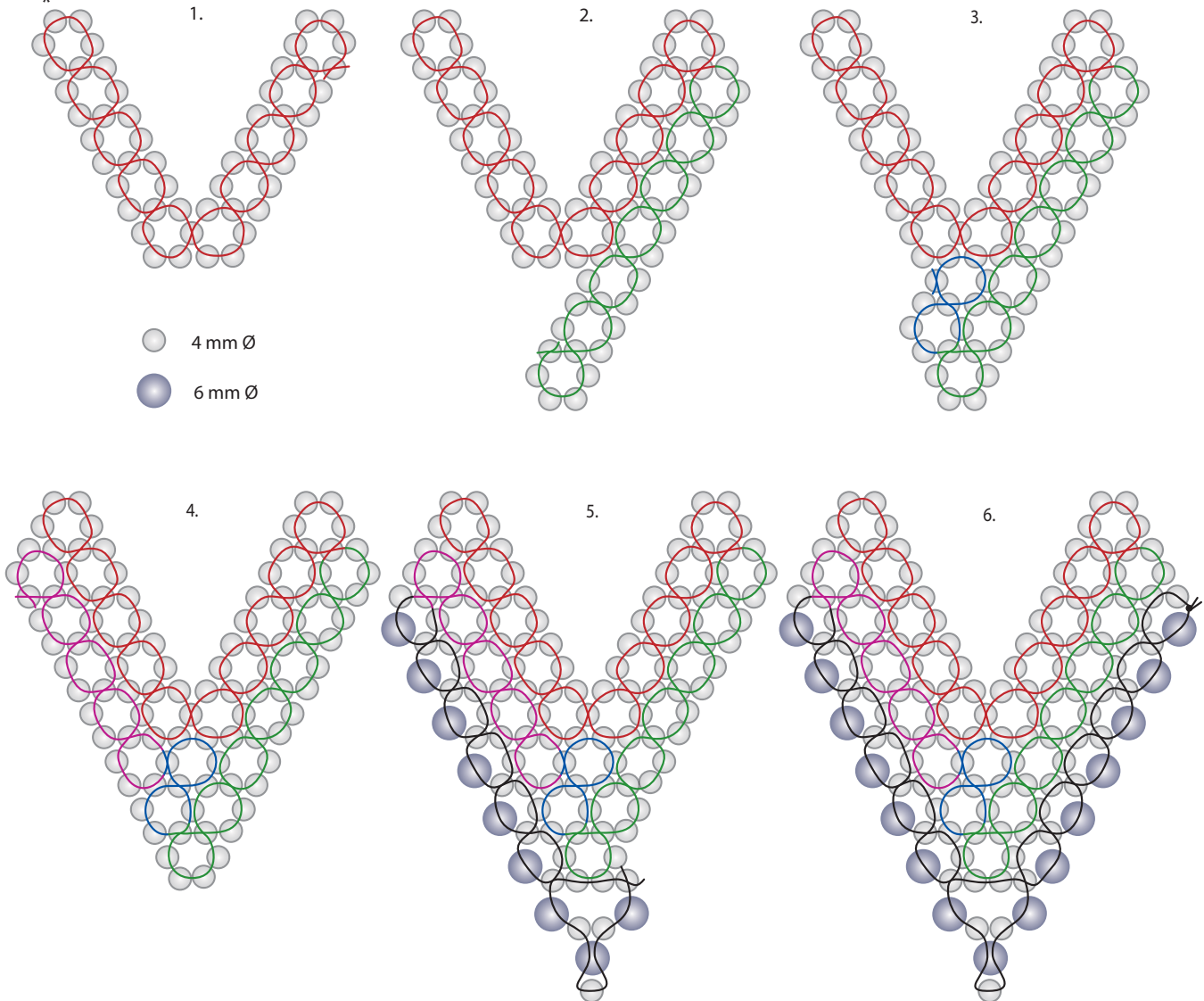
0780-0631

0780-0431

0780-0615

Spitzen-Collier

1,80 m
*



115 Glasschliffperlen in Grün Metallic, 4 mm Ø (5073-0439)
15 Glasperlen facettiert in Oliv, 6 mm Ø (0729-0694)
Wild Fire Faden in Schwarz, 0,15 mm Ø, 1,80 m (4416-1529)
2 Perlennadeln, 0,60x50 mm (3004-50)

alternativ

115 Glasschliffperlen in Silber, 4 mm Ø (5073-0492)
15 Glasperlen facettiert in Grau, 6 mm Ø (0729-0629)
Wild Fire Faden in Schwarz, 0,15 mm Ø, 1,80 m (4416-1529)
2 Perlennadeln, 0,60x50 mm (3004-50)

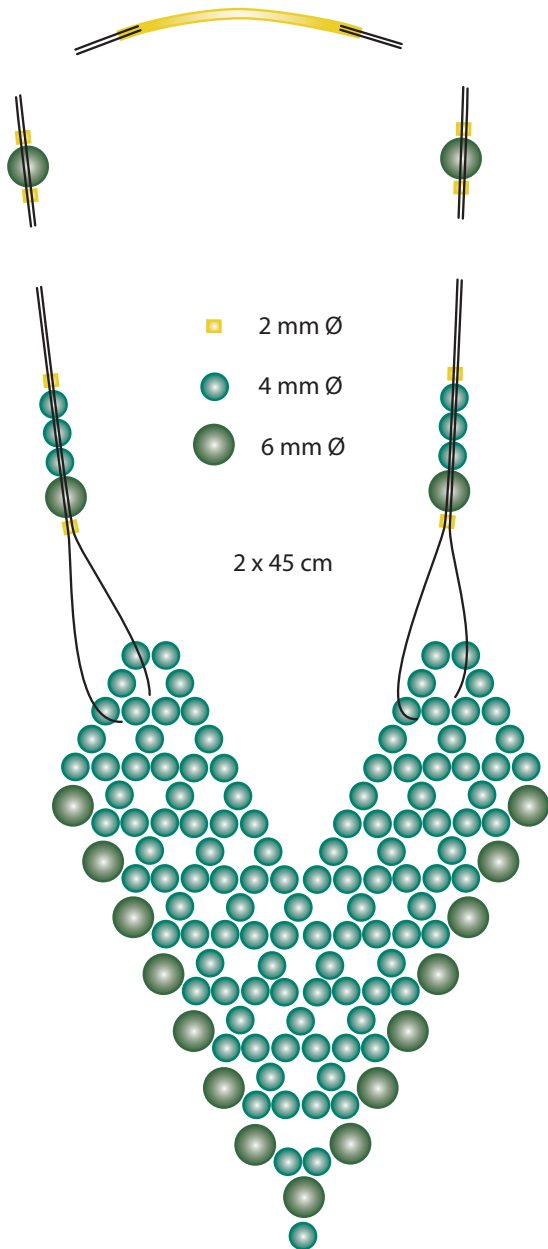
1. Den ersten Perlenkreis mit sechs 4 mm-Glasschliffperlen in der Mitte des 1,80 m langen Fadens aufziehen; dabei die Fadenenden jeweils auf eine Perlennadel fädeln und die Fäden in der sechsten Perle kreuzen. Perlen für weitere Perlenkreise nach der Vorlage mit beiden Fäden aufnehmen und die Kreise jeweils durch Kreuzen der Fäden in einer Perle schließen.

2. Nach Beendigung der ersten Spitze (siehe rote Fadenführung) mit beiden Fadenenden Perlenkreise anbauen (siehe grüne Fadenführung); dabei zum Teil Perlen der ersten Spitze für die neuen Perlenkreise mitbenutzen, wie die Vorlage zeigt.

3. und 4. Zwei Perlenkreise nach oben arbeiten (siehe blaue Fadenführung), dann die linke Pfeilspitze anschließen (siehe Fadenführung in Lila).

5. und 6. Zuletzt Perlenkreise mit 4 mm- und 6 mm-Glasschliffperlen nach den letzten beiden Skizzen anbauen (siehe schwarze Fadenführung), dann die Fäden miteinander verknoten und die Enden durch die Perlenkreise vernähen und den Anhänger dadurch stabilisieren.

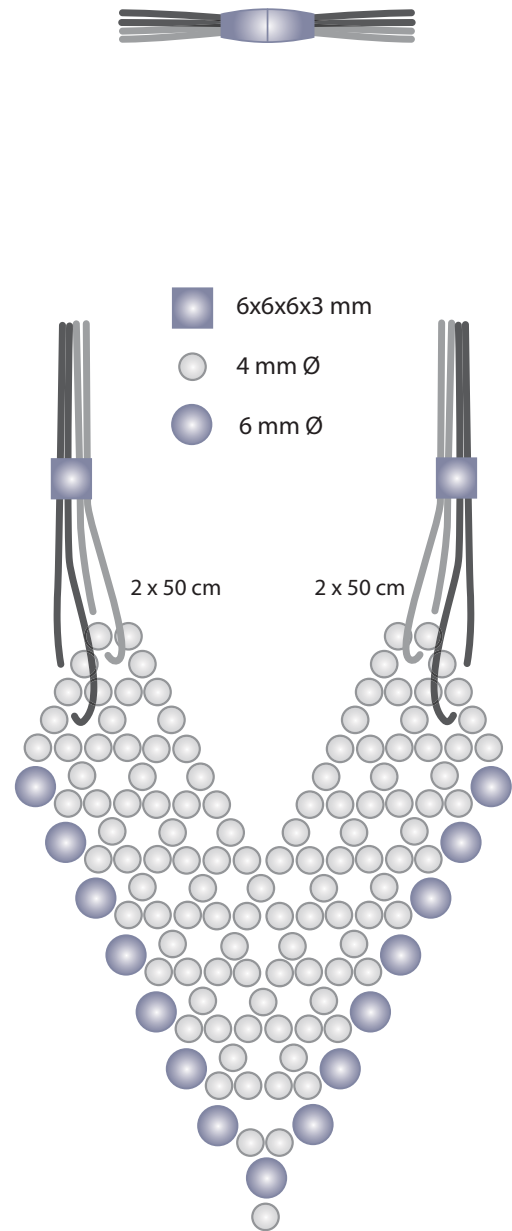
Kette in Grün



- 2 mm Ø
- 4 mm Ø
- 6 mm Ø

2 x 45 cm

Kette in Silber



- 6x6x6x3 mm
- 4 mm Ø
- 6 mm Ø

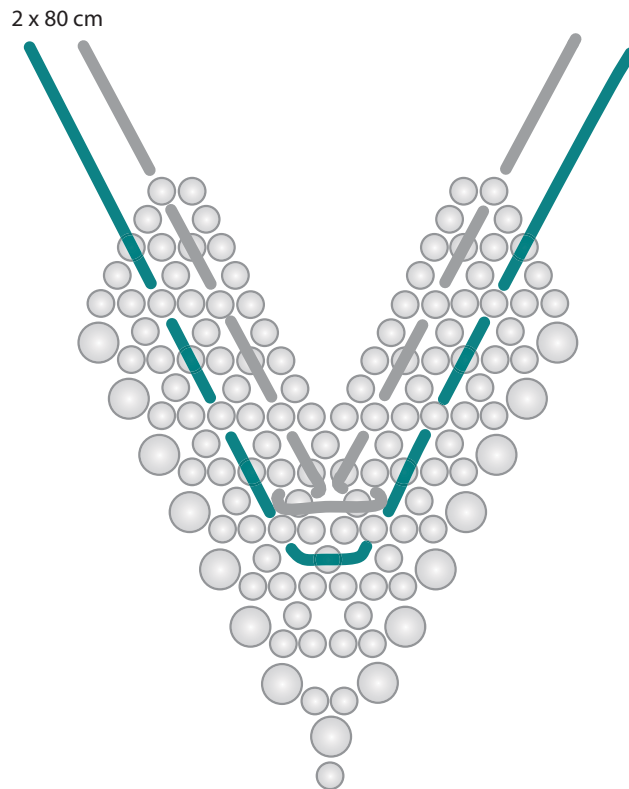
2 x 50 cm

2 x 50 cm

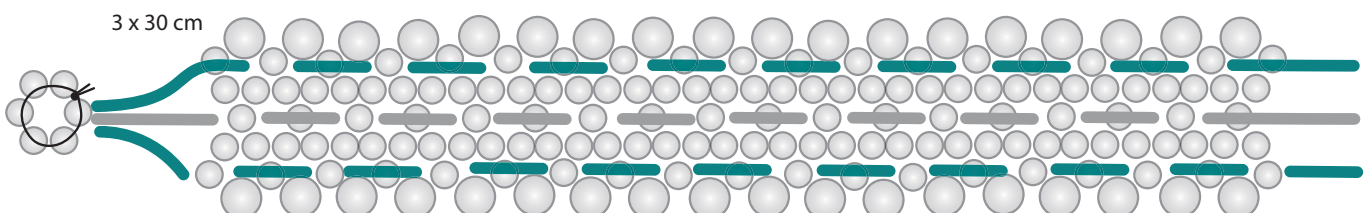
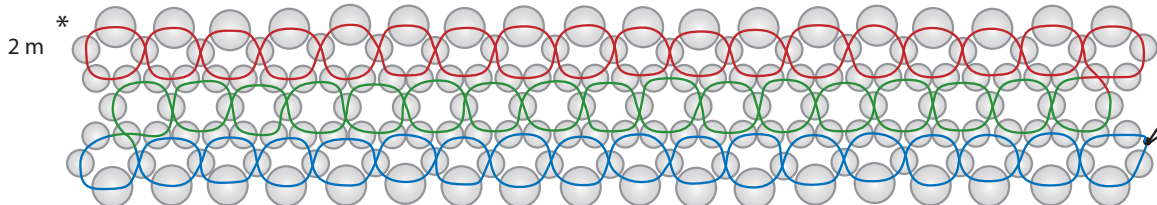
Wild Fire Faden in Schwarz, 0,15 mm Ø, 1,80 m (4416-1529)
 121 Glasschliffperlen in Grün Metallic, 4 mm Ø (5073-0439)
 19 Glasperlen facettiert in Oliv, 6 mm Ø (0729-0694)
 Edelstahl draht mit Nylon ummantelt, in Schwarz, 0,4 mm Ø,
 2 x 50 cm (3593-04011)
 8 Quetschperlen in Gold, 2 mm Ø (9420-1293)
 Steckverschluss in Gold, 1-3 reihig (3670-93)

Wild Fire Faden in Schwarz, 0,15 mm Ø, 1,80 m (4416-1529)
 115 Glasschliffperlen in Silber, 4 mm Ø (5073-0492)
 15 Glasperlen facettiert in Grau, 6 mm Ø (0729-0629)
 Lederband in Schwarz 1,2 mm Ø, 2 x 50 cm (1610-0117)
 Metallic Kordel in Silber, 2 x 50 cm (1644-02921)
 2 Würfel in Platin, 6x6x6x3 mm, (4576-1391)
 Magnetverschluss in Platin matt, innen 4 mm Ø (0306-0488)

Kombination der Perlenspitze mit Bändern



Vorlage für ein dazu passendes Armband





PRACHT[®]
Creatives Hobby

Pracht Creatives Hobby GmbH
Gablonzer Ring 21
D-87600 Kaufbeuren-Neugablonz

Telefon: 0049-8341/96 61 19-0
Fax: 0049-8341/96 61 19-19
Web: www.prachthobby.de