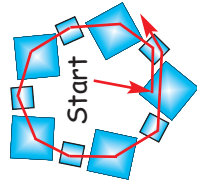


1.



Anleitung:

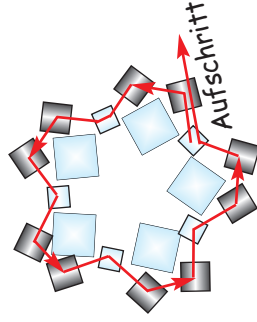
1.Reihe:

Für den Seestern benötigen Sie 1m Faden, fünf Swarovski und fünf Delica 2mm.

5 Swarovski 4mm und 5 Delica 2mm im Wechsel aufnehmen. Eine

Fadenlänge von 15cm hängen lassen und die Reihe schließen, indem Sie durch einen Swarovski und eine DelicaBead fädeln.

2.

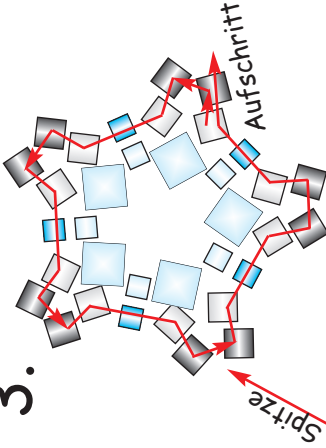


2.Reihe:

Für die zweite Reihe werden 10 Delica 2,2mm gebraucht.

Zwei Delicas 2,2mm aufnehmen und durch die nächste Delica fädeln. Nach jeder abgeschlossenen Reihe erfolgt ein Aufschritt (durch eine weitere Perle fädeln. Es handelt sich um die in der zweiten Reihe als erstes aufgenommene Delica 2,2mm), um in die nächste Reihe zu gelangen.

3.

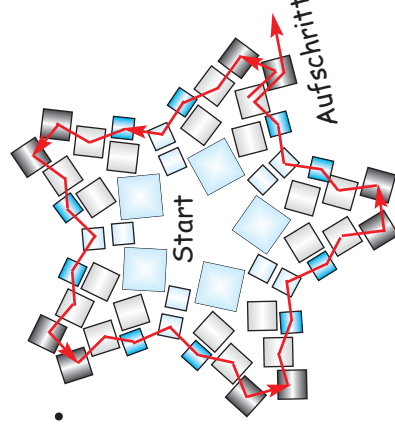


3.Reihe:

Für die dritte Reihe werden 10 Delica 2,2mm und 5 Delica 2mm gebraucht.

Nun in der Peyote-Technik im Wechsel zwei Delicas 2,2mm für die Spitzen und eine Delica 2mm zwischen den Spitzen einsetzen.

4.



4.Reihe:

Für die vierte Reihe werden 10 Delica 2,2mm und 10 Delica 2mm gebraucht.

Zwei Delicas 2,2mm aufnehmen und durch die nächste Delica 2,2mm fädeln. Eine Delica 2mm aufnehmen durch eine Delica 2mm fädeln. Eine Delica 2mm aufnehmen und durch eine Delica 2,2mm fädeln. Dann beginnt es erneut mit der Spitze des Seesterns. Den Vorgang wiederholen bis die Perlen aufgenommen sind, nun erfolgt auch hier ein Aufschritt (durch insgesamt zwei Perlen fädeln), um in die nächste Reihe zu gelangen.



Swarovski 4mm



Delica Bead Ø 2,2mm



Delica Bead Ø 2mm